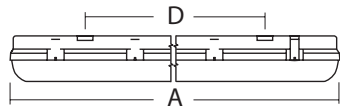
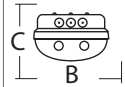


DDK-PRIMUS LED T8 21200 2X18W

3879lm, A: 1272mm, B: 145mm, C: 111mm, D: 700mm

DDK-PRIMUS LED T8 21500 2X22W

6000lm, A: 1572mm, B: 145mm, C: 111mm, D: 940mm




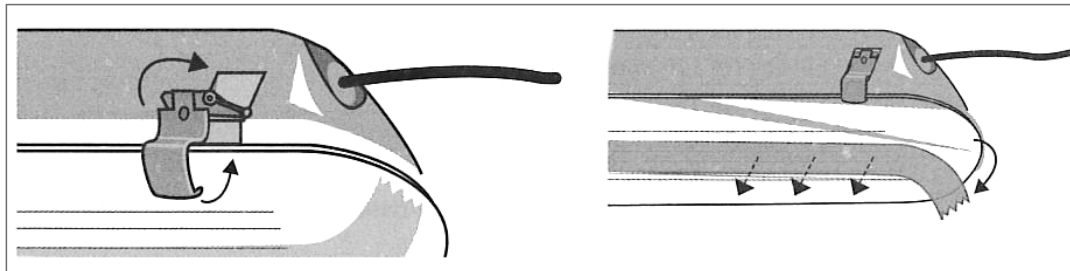
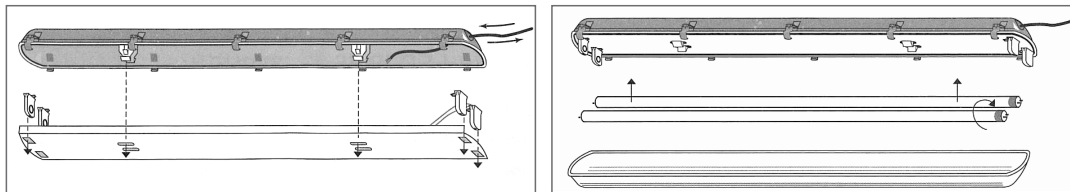
DDK-LED 22W T8

DDK-LED 18W T8

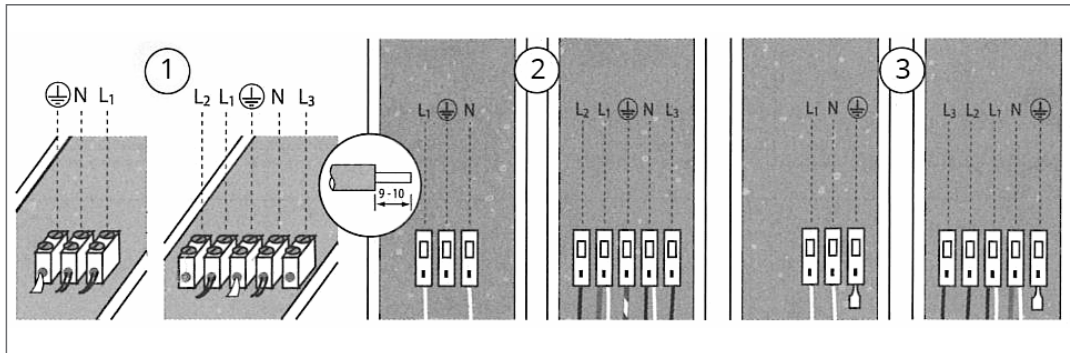
INSTALLATION MANUAL

Inštalačný manuál / Instalační manuál / Installationsanleitung

DDK-PRIMUS LED T8 21200 2x18W DDK-PRIMUS LED T8 21500 2x22W



System Connection Diagram / Systém zapojenia / Systém zapojení / System-Schaltplan



CONTENTS / Obsah / Inhalt

DDK-PRIMUS LED Dimensions / Rozmery / Rozměry / Größe	1
System connection diagram / Systém zapojenia / Systém zapojení / System-Schaltplan	1
Foreword / Predslov / Předmluva / Vorwort	2
Safety warnings / Bezpečnostné opatrenia / Bezpečnostní opatření / Sicherheitshinweise	2
Warranty / Záruka / Záruka / Garantie	2
Installation / Pokyny na montáž / Pokyny pro montáž / Montage der Leuchte	3

We strongly recommend you to read this manual carefully before installation and usage.

Make sure you have completely understood the assembly instructions so as to ensure normal working of DDK-PRIMUS LED T8.

Safety Warnings

In order to ensure perfect quality of the product and safe usage, please follow the instructions:

1. Before opening the package, check for external damage during transportation. If damage has occurred, do not use the product and contact the supplier immediately.
 2. If the internal contents of the package are damaged in any way, keep the contents inside the package and contact the supplier immediately.
 3. Do not attempt to use the damaged product.
 4. The product should be installed, dismantled, and maintained by a qualified electrician. The supplier does not assume responsibility for problems or damages that occur due to mishandling from unauthorized use.
 5. Choose an installation location which can withstand 10 times the weight of the product.
 6. Do not connect the cable with the power on. Make sure the connections are correct by using a circuit meter before turning on the power.
- This manual applies to this model product only, for more information, please contact our staff.

Warranty

This product is guaranteed for 3 years from the date of sale. The warranty does not cover defects caused by improper handling.

Date of sale:
Stamp and signature of the seller:

Děkujeme, že ste si vybrali naše vysoko účinné LED svietidlo DDK-PRIMUS LED T8. Dôrazne odporúčame, aby ste si pred inštaláciou a použitím manuál starostlivo prečítali. Uistite sa, že ste úplne pochopili návod na montáž tak, aby sa zabezpečilo správne fungovanie vysoko účinného výškového svietidla.

Bezpečnostné opatrenia

Doordržajte prosím nasledovné inštrukcie za účelom zabezpečenia dokonalkej kvality výrobku a bezpečné použitie:

1. Skontrolujte prosím pred otvorením obalu, či nedošlo k poškodeniu pri preprave. V prípade poškodenia ho nepoužívajte a okamžite informujte svojho dodávateľa.
 2. Ak by bol výrobok akýmkoľvek spôsobom poškodený, nechajte ho v pôvodnom obale a ihneď sa obráťte na svojho dodávateľa.
 3. Prosím, nepokúšajte sa používať poškodený výrobok.
 4. Výrobok by mal byť nainštalovaný, demontovaný a udržiavaný kvalifikovaným elektrikárom. Dodávateľ nezodpovedá za prípadné problémy alebo škody, ktoré vzniknu v dôsledku nesprávneho zaobchádzania, akými sú operácie nepovolené v tomto návode na montáž.
 5. Za účelom bezpečnej inštalácie zvolte na montáž miesto, ktoré udrží 10 násobnú hmotnosť výrobku.
 6. Nepripájajte káble so zapnutým napájaním, uistite sa, že pripojenie je správne a nehrozí žiadny skrat.
- Tento návod na obsluhu sa vzťahuje iba k tomuto modelu výrobku, pre viac informácií kontaktujte prosím našich zamestnancov.

Záruka

Na tento výrobok sa poskytuje záruka 3 roky od dátumu predaja. Záruka sa nevzťahuje na závady spôsobené nevhodným zaobchádzaním.

Dátum predaja:
Razítko a podpis predávajúceho:

Vielen Dank, dass Sie sich für unsere Leuchte DDK-PRIMUS LED T8 entschieden haben. Wir empfehlen nachdrücklich vor der Installation und Anwendung diese Anleitung sorgfältig durchzulesen. Versichern Sie sich bitte, ob Sie die Montageanleitung so vollständig verstehen, dass ein richtiges Funktionieren der Leuchte gewährleistet wird.

Sicherheitmaßnahmen

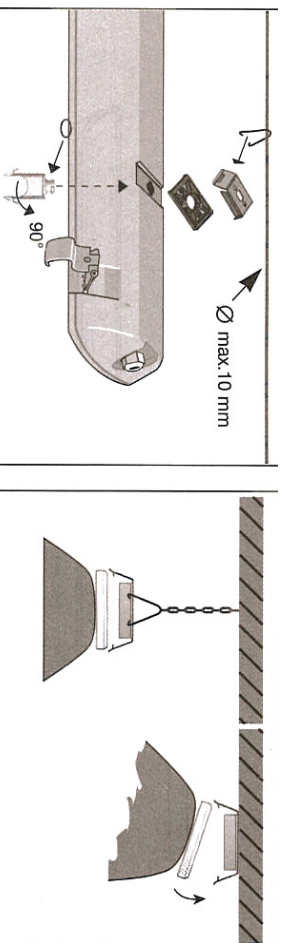
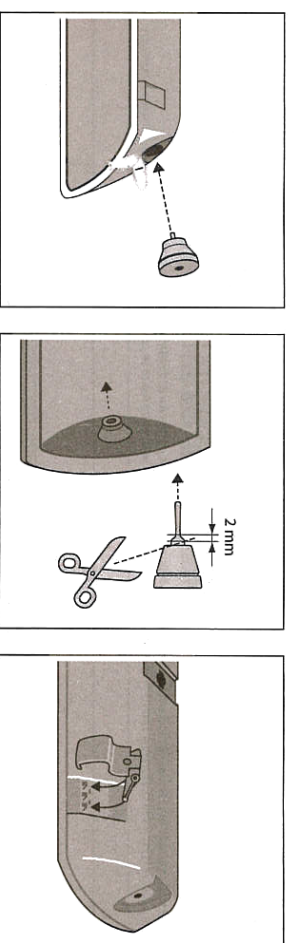
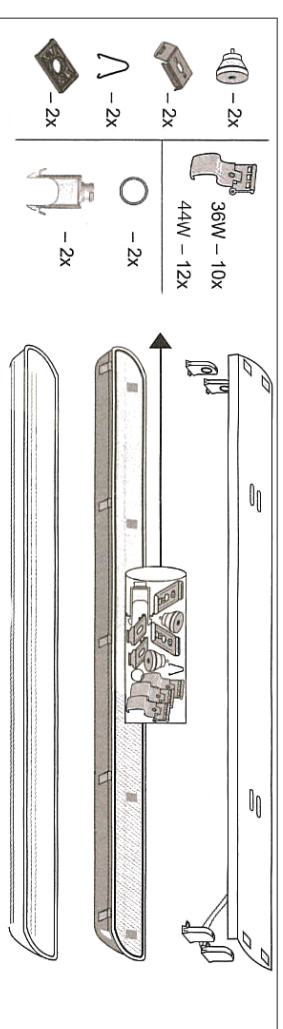
Bitte befolgen sie folgende Hinweise, um perfekte Produktqualität und sichere Nutzung des Produktes zu gewährleisten:

1. Bitte prüfen Sie vor dem Öffnen der Verpackung, ob es zu keinen Transportschäden kam. Im Falle einer Beschädigung verwenden Sie es nicht und informieren Sie sofort Ihren Lieferanten.
2. Sollte das Produkt in irgendeiner Weise beschädigt sein, lassen Sie es in der Originalverpackung und wenden Sie sich sofort an Ihren Lieferanten.
3. Bitte versuchen Sie nicht, das beschädigte Produkt zu verwenden.
4. Das Produkt sollte durch eine Elektrofachkraft installiert, demontiert und gewartet werden. Der Lieferant haftet nicht für etwaige Probleme bzw. Schäden, die durch unsachgemäße Handhabung entstehen, wie die in dieser Montageanleitung unterhalb der Operationen sind.
5. Zwecks sicherer Installation wählen sie einen Ort für die Montage, der das 10-fache Gewicht des Produktes standhält.
6. Schließen Sie die Kabel nicht mit angeschlossener Stromversorgung an, versichern Sie sich, dass der Anschluss richtig ist und dass es kein Kurzschluss droht.

Garantie

Dieses Produkt ist für 3 Jahre ab Kaufdatum garantiert. Die Garantie erstreckt sich nicht auf Mängel, die durch unsachgemäße Behandlung verursacht werden.

Verkaufsdatum:
Stempel und Unterschrift des Verkäufers:



Děkujeme, že jste si vybrali naše vysocí účinné LED svítidla DDK-PRIMUS LED T8. Důrazně doporučujeme, abyste si před instalací a použitím příručku pečlivě přečetli. Ujistěte se, že jste úplně pochopili návod na montáž tak, aby se zajistilo správné fungování vysocí účinného svítidla.

Bezpečnostní opatření

Doordržujte prosím následující inštrukce za účelom zajištění dokonalé kvality výrobku a bezpečné použiti:

1. Zkontrolujte prosím před otevřením obalu, zda nedošlo k poškození při prepravě. V prípade poškodení jej nepoužívajte a okamžite informujte svého dodávateľa.
 2. Pokud by byl výrobek jakýmkoliv způsobem poškozen, nechte ho v původním obalu a ihned se obraťte na svého dodávatele.
 3. Prosím, nepokoušejte se používat poškozený výrobek.
 4. Výrobek by měl být nainštalován, demontován a udržiavaný kvalifikovaným elektrikářem. Dodávateľ neodpovídá za případné problémy nebo škody, které vzniknou v důsledku nesprávneho zacházení, jakými jsou operace nepovolené v tomto návodu k montáži.
 5. Za účelom bezpečné instalace zvolte pro montáž miesto, ktoré udrží 10 násobnou hmotnosť výrobku.
 6. Nepripájajte kábel s zapnutým napájaním, uistite se, že pripojení je správne a nehrozí žiadny skrat.
- Tento návod k obsluze se vztahuje pouze k tomuto modelu výrobku, pro více informací kontaktujte prosím našich zamestnanců.

Záruka

Na tento výrobek se poskytuje záruka 3 roky od data prodaje. Záruka se nevztahuje na závady způsobené nevhodným zacházením.

Datum prodaje:
Razítko a podpis prodávajícího: